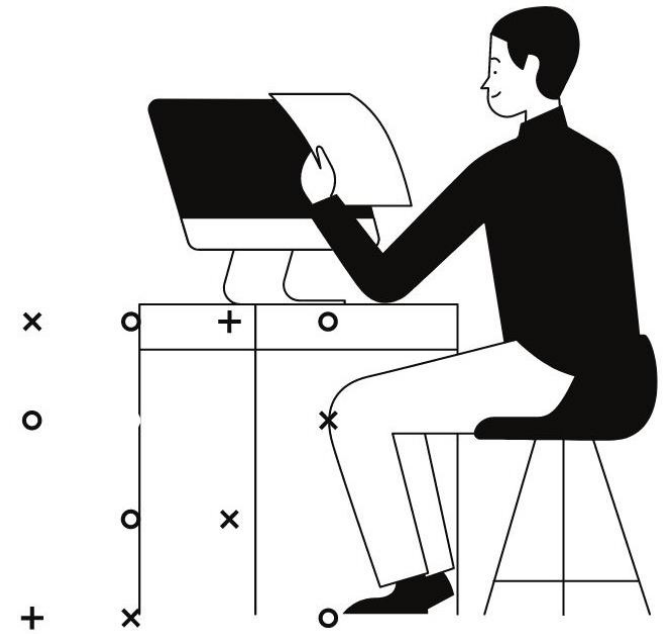


Callan Student Practice Area(CSPA)!

カランメソッド
eラーニング学習



CSPAサイトへのログイン準備をする

マイレッスンサイトへログインします。 お問い合わせにメールが届いているのでクリックして開いてください。お問い合わせの【「QQイングリッシュ」Callan Method eBookにつきまして】を開いて下さい。



よくある質問

お問い合わせ

こちらからQQ English事務局へメッセージをお送りいただけます。事務局からの返信もこちらのページに届きます。また、「よくある質問」にてお答えしている内容もございますので、こちらもご参考にしてください。返信は2営業日（土日祝、休校日を除く）以内に行うよう努力しておりますが、お時間を頂く場合もございます。あらかじめご了承ください。

知りたい内容についてキーワードを記入してください

検索

よくある質問

- QQEnglishとオンライン英会話について(14)
- 通信ツールとマイレッスンページについて(10)
- カリキュラムについて(16)
- カランメソッドについて(21)
- レッスンに関するトラブルについて(11)
- レッスンの予約について(41)
- 登録、退会、料金について(26)
- 成長の足跡について(0)

お問い合わせを入力する

過去のお問い合わせ一覧：

件名	ステータス	送信日時
新着 【QQイングリッシュ】Callan Method eBookにつきまして (0)	① 事務局からのお知らせ	2021-07-21 18:27

CSPAについてのメールを確認する

【「Callan Student Practice Area!」 ログインページ】として
下さい。 <http://callan.co.uk/students/>

CSPAのウェブサイトを開き、「Enter here」をクリック
してログインしてください。

お問い合わせ

よくある質問 お問い合わせ

一覧に戻る

2021-07-21 18:27

【QQイングリッシュ】 Callan Method eBookにつきまして

【QQイングリッシュ】 Callan Method eBookにつきまして

〇〇様

平素よりQQイングリッシュをご利用頂きありがとうございます。

Callan本校より送信されておりますメールより手続きをお願い致します。

万が一、Callan本校よりメールが届いていない場合は、恐れ入りますが下記URLよりお進み頂き、「Enter here」から「I have forgotten my password」にてご登録のメールアドレスをご入力頂きまして、パスワードの設定をして頂くと、アカウントへのログインが可能となります。

【「Callan Student Practice Area!」 ログインページ】
<http://callan.co.uk/students/>

※Callanメソッド電子版テキストは、アプリケーションのインストールが必要となります※
上記リンク先の下部にございます「Click on the version you want to download and install it on your device:」から
インストールされるアプリをクリックし、ご利用のデバイスにアプリケーションをインストールしてください。
インストール後にアプリを起動・ログインして頂くと閲覧頂けます。

下記URLはCallanメソッド電子版の使用手順になりますので、ご確認お願い致します。
<https://www.qqeng.com/blog2/callan-ebook/>

お手数をおかけしております。
今後ともよろしくお願い致します。



Welcome to Callan Student Practice Area!

Callan Method Organisation > Schools




Callan Method interactive exercises, video dictations and extra practice now available on smartphones, tablets and desktop devices.



Enter here

Here you can **revise** what you have learned in your Callan Method classes. **Repeat** as many times as you want at **your own speed**.

Audio and video is recorded by **real Callan Method teachers**.

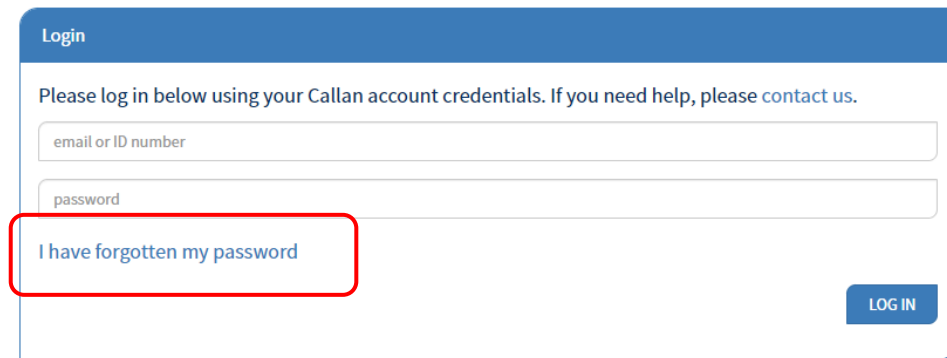
Extra Practice
Stage 1, Lesson 1-9

door 

 picture 

ログインパスワードをセットする

「I have forgotten my password」をクリックしてパスワードリセットができます。



Login

Please log in below using your Callan account credentials. If you need help, please [contact us](#).

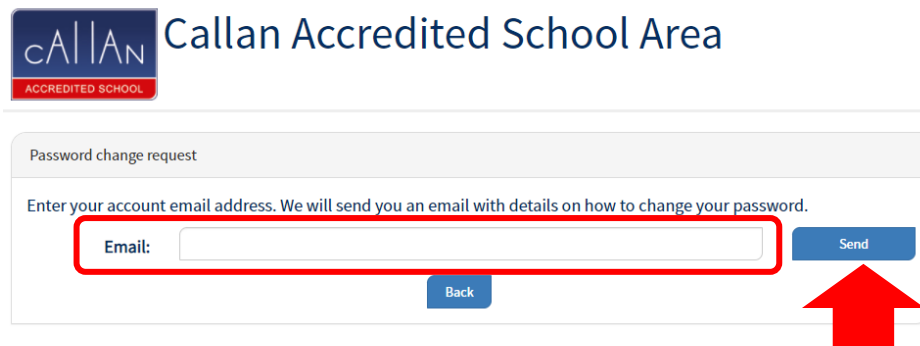
email or ID number

password

I have forgotten my password

LOG IN

メールを入力して[send]をクリックします。



Callan Accredited School Area

Password change request

Enter your account email address. We will send you an email with details on how to change your password.

Email:

Send

Back

Password Changeでこの画面が表示されたら、メール受信箱を確認して下さい。



Password Change

We have sent you an email with a link to change your password. If you haven't received the email, please check your junk/spam folder or try again.

メール本文のURLをクリックします。

no-reply@callanonline.com

18:44 (3 分前)

To 自分

Dear yumiko,

アカウントのパスワードを変更するには、以下のリンクをクリックしてください。

<https://casa.callanonline.com/token-password-change/A65FdYnisbXSQgonbBxkZ7WZUSe58qFx>

...

CSPAのサイトへログインする

「I have forgotten my password」をクリックしてパスワードリセットができます。

パスワード変更済み

アカウントのパスワードが変更されました。

OK

メールアドレスとパスワードを入力して「LOG IN」して下さい。

Login

Please log in below using your Callan account credentials. If you need help, please [contact us](#).

email or ID number

password

[I have forgotten my password](#)

LOG IN

入力に成功すると下記のメッセージが表示されます。「Exercises」をクリックして学習スタートです！

Welcome to the Callan Student Practice Area!
Here you can revise what you have learned in your Callan Method classes.
Repeat as many times as you want at your own speed.

Exercises

少しの間下記のメッセージが表示されます。

We are changing for you!

New Callan Student Practice Area is here! Feel free to use the newest web page:

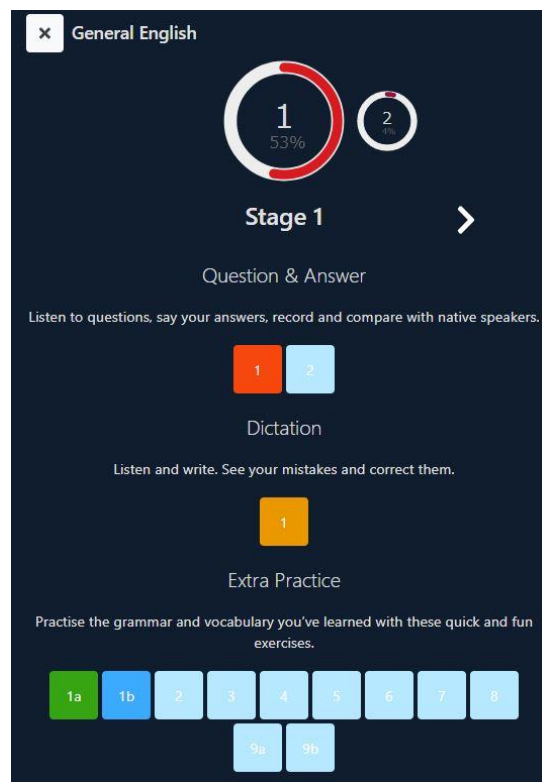
cspa.callanonline.com

or you will be redirected automatically in few seconds.

CSPAの学習を開始する



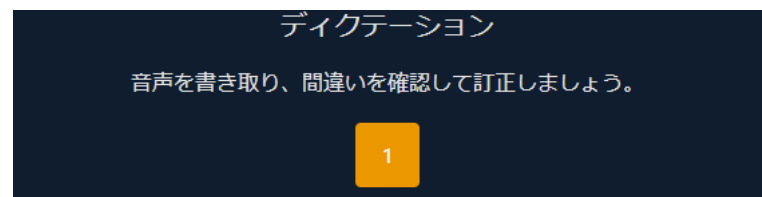
General Englishが表示されたら「Go!」をクリックして下さい。



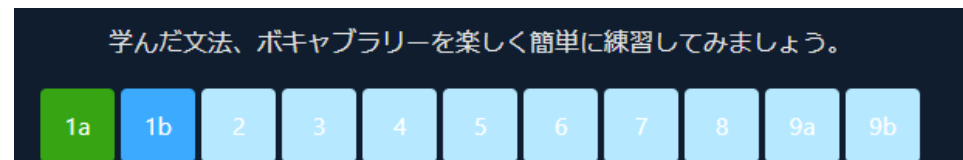
1. 質問&回答を学習する




2. ディクテーションを学習する



3. ボキャブラリーを学習する



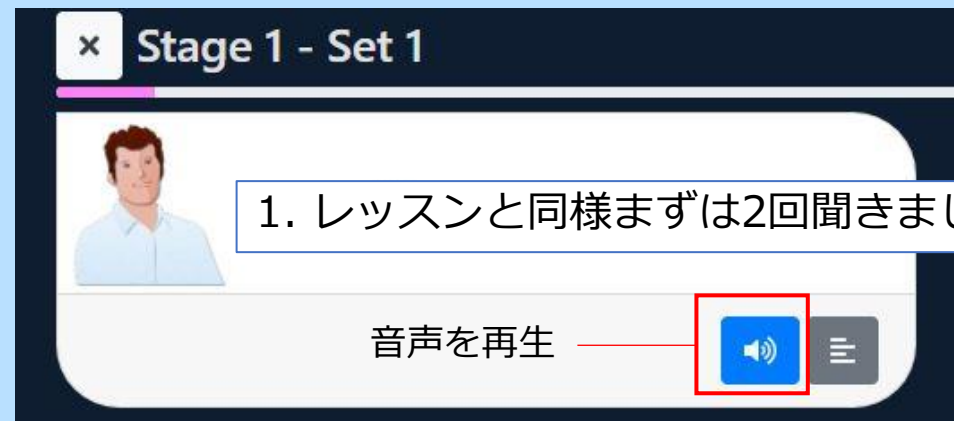


質問と回答を 極める！

学習のティップス

- ①再生ボタンをクリック
- ②マイクボタンで自分の声を録音
- ③再生ボタンで確認
- ④スピーカをクリックして答え合わせ


⇒②英語らしい発音になるよう工夫を
してみてください。教師の発音と同じ音が
真似できるようになります。
細かな音にも注意を向けることによって
リスニング力が高まります。



回答のお手本

回答文を確認

3. 再生ボタンとスピーカを交互にクリックしてお手本と比較
しましょう。



ディクテーションを 極める！

学習のティップス

カラン講師が同じ**文章を3回読んで**いる間に、聞き取れた英語をボックスに入力していきます。入力後に答え合わせができます。

間違えた文字は、赤でマーキングされます。「Correct mistakes」をクリックすると修正ができます。

聞き取った音を正確に文字起こしができると、文脈を理解するのに役に立ちます。

Stage 1 - Dictation 1

What's this? It's a pen. Is this a pencil or a book?

Check

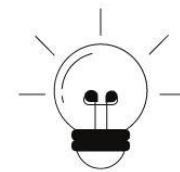
すべて入力したら「Check」をクリックして答え合わせができます。

Summary (89%) 採点結果が表示されます。×

What's this? It's a pen. Is this a pencil or a book? Is the long table black? No, it isn't , it's **whitee** . The short **boxs** is green. A city is large but a village is small. Is Mr. **Braown** a man? Yes, he is. Is **Ana** Brown a boy or a girl? **He is** **...** a girl. One, two **...** three, four, five. Is the clock on the table or under the chair? No, **It** 's on the wall. What **'s** **color** is the ceiling?

Correct mistakes Continue

間違ったところは、赤いマークが入ります。Correct mistakesで、誤りを修正しましょう。



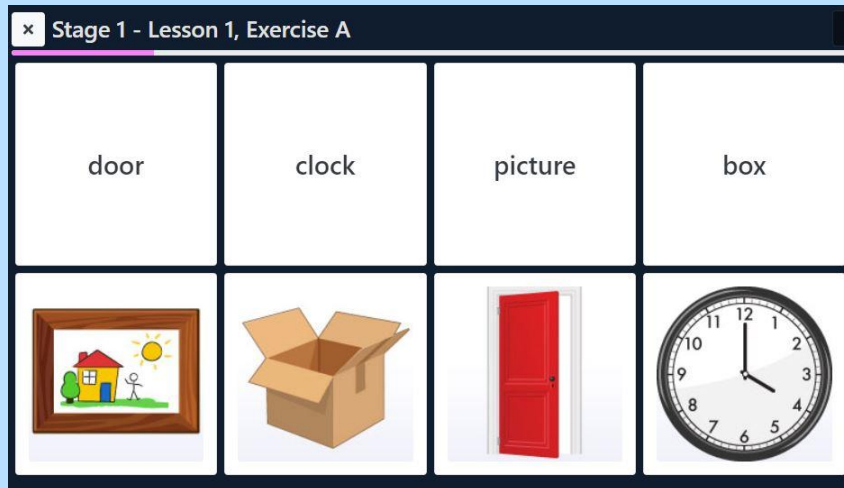
ボキャブラリーを 極める！

学習のティップス

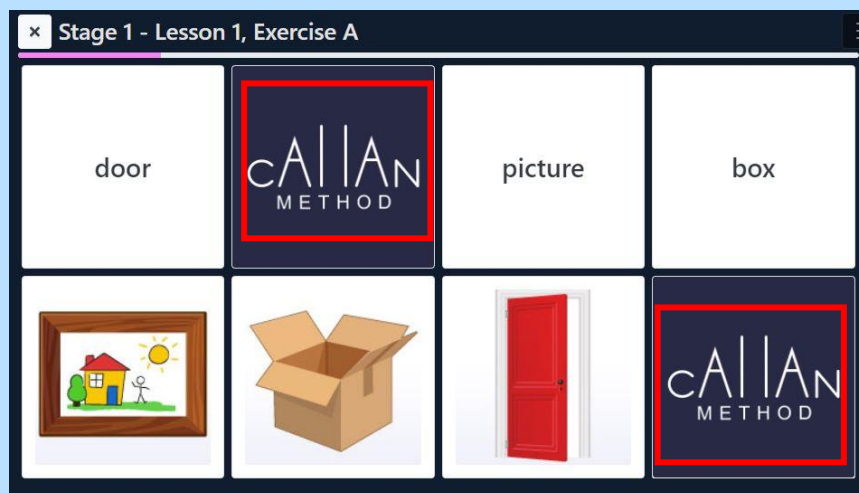
クイズ形式の学習です。イラストと単語のマッチングや、空所の穴埋め問題などがあります。

楽しみながら復習してきましょう。アプリ学習は、移動中の短い時間でも手軽に学ぶことができます。

1日のうちに何回も、英語を使う機会を作ると知識の定着にも効果的です。



単語とイラストを組み合わせた神経衰弱ゲーム



正解するとCallanのロゴマークになります。